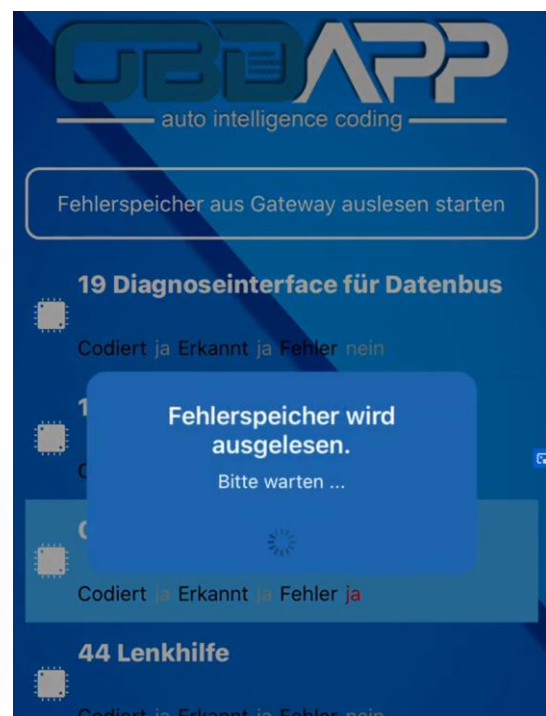


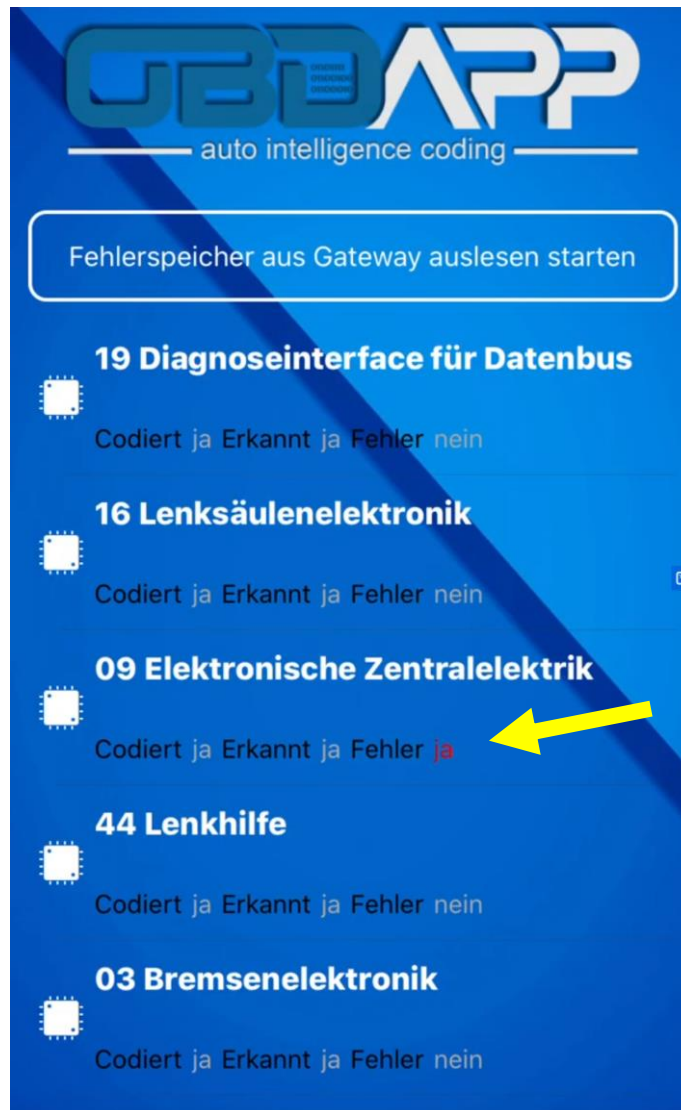
# Ihre OBDAPP ist ein vollwertiges Diagnosesystem!



## Was viele nicht wissen:

Mit der OBDAPP können Sie in sekundenschnelle den Status Ihres Fahrzeuges überprüfen!

Sie können jederzeit und unbegrenzt oft Fehlerspeichereinträge lesen UND löschen.



2

Die OBDAPP kann kostenfrei an AUDI / VW / SEAT / SKODA Fahrzeugen für das Überprüfen und Löschen des Fehlerspeichers benutzt werden.


Diese Funktion ist immer verfügbar, egal welche Freischaltung mit der OBDAPP von uns ausgeliefert oder nachträglich hinzugebucht wurde.

Der große Vorteil im Vergleich zu gängigen Diagnosesystemen?

Sie benötigen keinen PC / Notebook / Laptop – es entstehen keine Kosten!

Nehmen Sie die OBDAPP einfach immer in Ihrem Auto mit, ein Smartphone ist in der Regel immer greifbar.

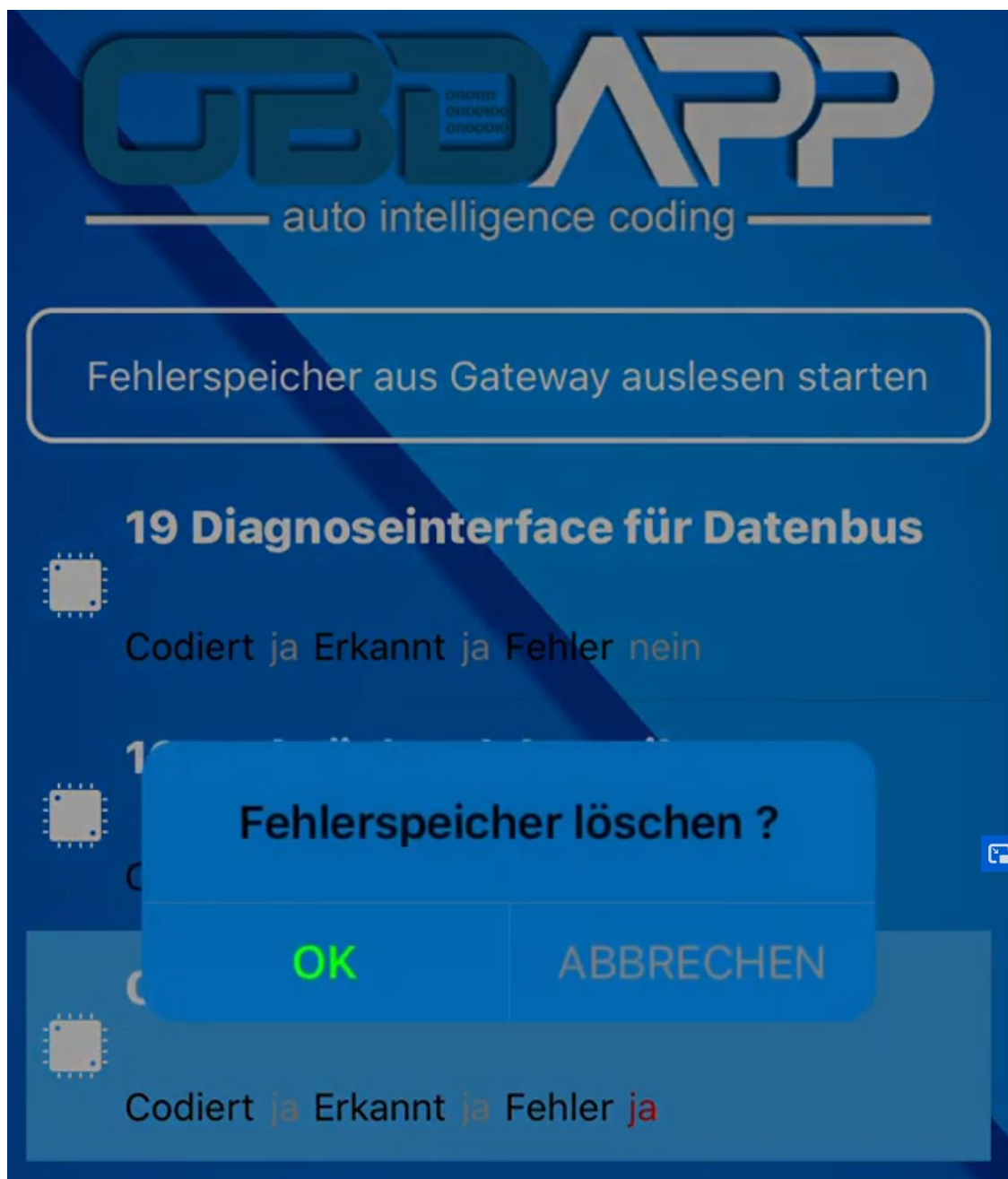
**Fehlerspeichereinträge werden in Klartext,  
sprich mit dem korrekten Text angezeigt**



3

**Viele Aftermarket-Diagnosesysteme zeigen lediglich einen Fehlercode und keinen Klartext an (z.B.: Fehlercode 842121, dies ist in der Praxis nicht brauchbar).**

## Fehlerspeichereinträge können gelöscht werden



Viele Aftermarket-Diagnosesysteme können lediglich Fehlerspeichereinträge lesen aber nicht löschen.

## Weitere kostenlose Zusatzfunktionen:

### - Diagnoseprotokolle erstellen

Mit der OBDAPP können Sie in kürzester Zeit Diagnoseprotokolle, vergleichbar mit einem „AUTO-SCAN“, erstellen.

Diese können per E-Mail versendet werden.

### - Fahrzeugdaten in Echtzeit erstellen

- Drehzahl in Umdrehungen pro Minute
- Geschwindigkeit in km/h
- Ladedruck in bar (nur bei Turbomotoren möglich)





## OBDAPP Funktionen und Vorteile



### Automatische Codierung

Kein Fachwissen und kein Tester nötig!  
Inkl. der kostenfreien Zusatzfunktionen:  
- Fehlerspeicher lesen & löschen  
- Fahrzeugdaten in Echtzeit



### Schnell & einfach

OBDAPP starten  
OBDAPP Interface am Auto anstecken  
Freischaltung ausführen  
Fertig!



### Nachhaltig & wieder- verwendbar

Mit nur einem Codierinterface  
können viele weitere Funktionen  
online bestellt und ausgeführt werden.  
Unsere Empfehlung: Codier-Flatrate

**Vielen Dank für Ihr Interesse an unseren Produkten!**

Diese Einbauanleitung ist Eigentum der Firma k-electronic Fahrzeugtechnik und gehört zum Inhalt eines erworbenen Nachrüstsets, diese Anleitung darf nicht weitergegeben, verkauft, gehandelt bzw. verteilt werden. Verstöße werden zivil- sowie strafrechtlich verfolgt.

**k-electronic Fahrzeugtechnik GmbH**  
Ihr Spezialist rund um die Kfz - Elektronik



## VORSCHAU / PREVIEW

**Bitte beachten Sie:**

**Vollständige Einbauanleitungen sind stets Bestandteil unserer Nachrüstpakete.**

1



**Das Nachrüstpaket samt zugehöriger vollständiger Einbauanleitung ist unter**

**[www.k-electronic-shop.de](http://www.k-electronic-shop.de)**

**bestellbar.**



**Wir freuen uns auf Ihre Bestellung.**

**Anleitungen werden am Tag des  
Warenausganges bequem per  
E-Mail versendet, zusätzlich sind diese in  
Ihrem persönlichen Kunden-Portal  
downloadbar\*.**

**\*insofern ein Kundenkonto im Bestellvorgang erstellt wurde.**

**Bitte beachten Sie:**

**Die zu unseren Produkten gehörenden Einbauanleitungen können nicht vorab  
ausgegeben werden.**

2



---

## k-electronic® GmbH

IHR PROFI RUND UM DIE ORIGINALE NACHRÜSTUNG IHRES AUDI | VW | SEAT | SKODA





**Bitte beachten Sie doch auch unsere  
FAQ / Häufig gestellte Fragen Bereiche!**

---

**Antworten auf häufig gestellte allgemeine  
Fragen finden Sie hier:**

**[www.k-electronic.de/FAQ](http://www.k-electronic.de/FAQ)**

---

3



**Antworten auf häufig gestellte technische  
Fragen finden Sie hier:**

**[www.k-electronic.de/FAQ-Technik](http://www.k-electronic.de/FAQ-Technik)**

---