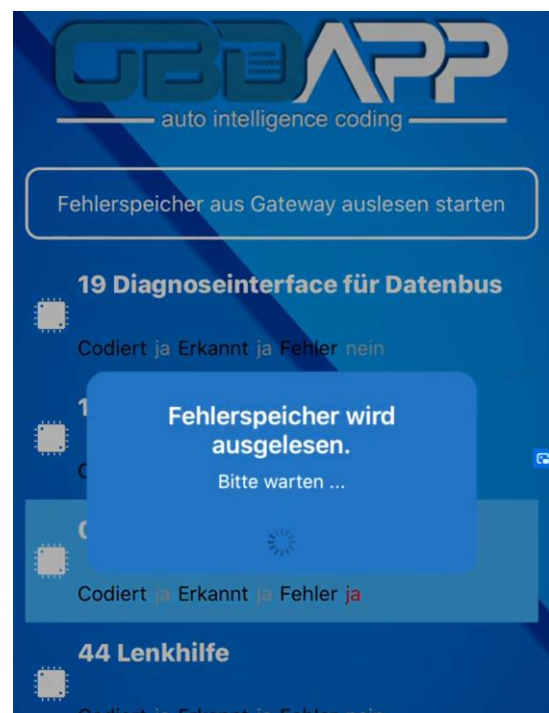


# Ihre OBDAPP ist ein vollwertiges Diagnosesystem!

Mit der OBDAPP können Sie in sekundenschnelle  
den Status Ihres Fahrzeuges überprüfen!

Swipen Sie einfach bei nach unten geschlossener  
Sequenzliste nach links in das  
Fehlerspeicher-Menü der OBDAPP und lesen Sie  
jedes Steuergerät Ihres Fahrzeuges aus!



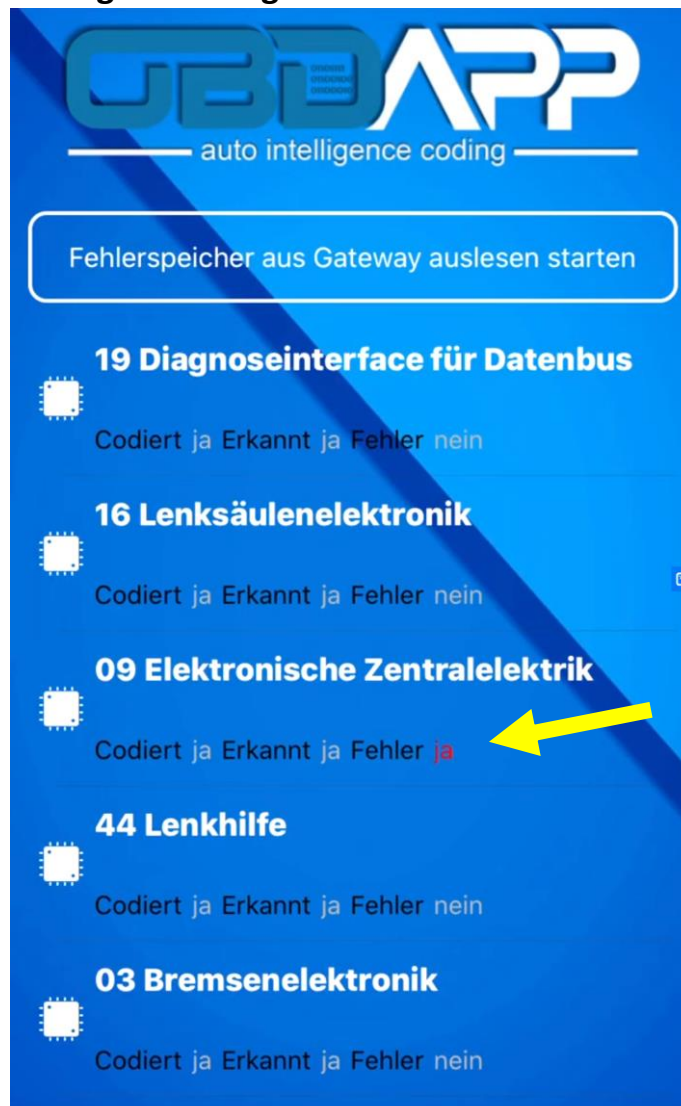
## Sie können jederzeit und unbegrenzt oft Fehlerspeichereinträge lesen UND löschen.

Die OBDAPP kann kostenfrei an AUDI | VW | SKODA | SEAT | CUPRA Fahrzeugen für das Überprüfen und Löschen des Fehlerspeichers benutzt werden.

Diese Funktion ist immer verfügbar, egal welche Freischaltung mit der OBDAPP von uns ausgeliefert oder nachträglich hinzugebucht wurde.

Der große Vorteil im Vergleich zu gängigen Diagnosesystemen?

Sie benötigen keinen PC / Notebook / Laptop – es entstehen keine Kosten!  
Nehmen Sie das OBDAPP Codierinterface einfach immer in Ihrem Auto mit, ein Smartphone ist in der Regel immer greifbar.



## Ihre Vorteile:

## Fehlerspeichereinträge werden in Klartext angezeigt

Viele Aftermarket-Diagnosesysteme zeigen lediglich einen Fehlercode und keine Klartext-Fehlercodebeschreibung an (z.B.: Fehlercode 842121, dies ist in der Praxis nicht brauchbar).



The screenshot shows the OBDAPP interface with the following content:

**OBDAPP**  
auto intelligence coding

**Fehlercodes:**

-  **010095**  
Beheizbare Sitzlehne vorn rechts  
Unterbrechung/Kurzschluss nach Plus
-  **010097**  
Beheizbare Sitzfläche vorn rechts  
Unterbrechung/Kurzschluss nach Plus

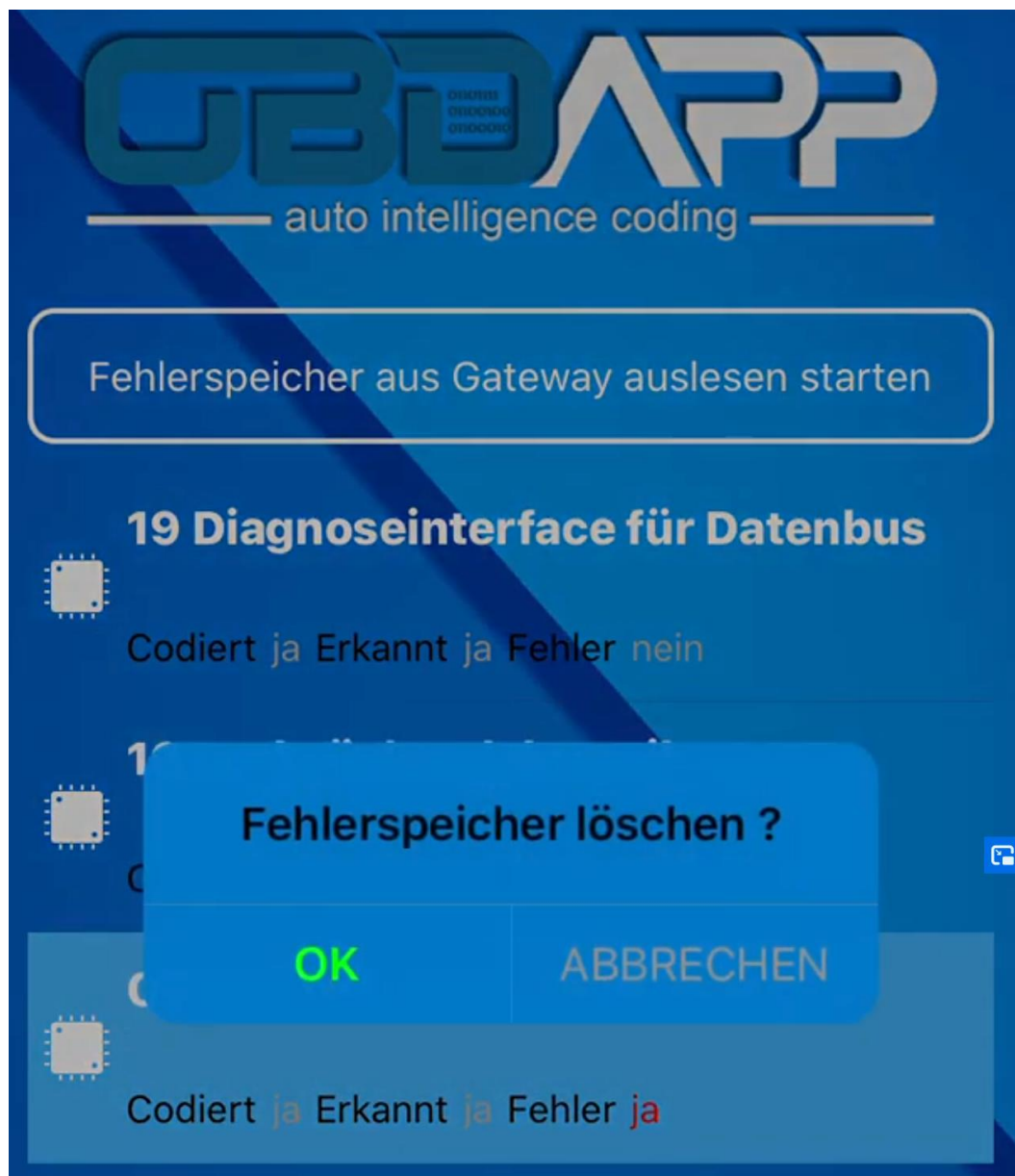


## Ihre Vorteile:

### Fehlerspeichereinträge können gelöscht werden

Wählen Sie selbst aus, ob Sie nur den Fehlerspeichereintrag eines einzelnen Steuergerätes löschen möchten oder ob Sie mit der Funktion „Broadcast senden“ alle Fehlerspeichereinträge des gesamten Fahrzeuges löschen möchten.

Viele Aftermarket-Diagnosesysteme können lediglich Fehlerspeichereinträge lesen aber nicht löschen.



## **Ihre Vorteile:**

### **Diagnoseprotokolle erstellen und versenden**

Mit der OBDAPPP können Sie in kürzester Zeit Fehlerspeicher / Diagnoseprotokolle, vergleichbar mit einem „AUTO-SCAN“, erstellen.

Diese können per E-Mail versendet oder auch auf Ihrem Smartphone gespeichert werden.

## Ihre Vorteile:

### Live-Echtzeitendaten anzeigen

Mit der OBDAPP können Sie in Echtzeit Daten auslesen und auch während der Fahrt anzeigen lassen.

**Swipen Sie einfach bei nach unten geschlossener Sequenzliste nach rechts in das Echtzeiten-Daten / Telematrik - Menü der OBDAPP!**

- Drehzahl in Umdrehungen pro Minute
- Geschwindigkeit in km/h
- Ladedruck in bar (nur bei Turbomotoren möglich)





## OBDAPP Funktionen und Vorteile



### Automatische Codierung

Kein Fachwissen und kein Tester nötig!  
Inkl. der kostenfreien Zusatzfunktionen:  
- Fehlerspeicher lesen & löschen  
- Fahrzeugdaten in Echtzeit



### Schnell & einfach

OBDAPP starten  
OBDAPP Interface am Auto anstecken  
Freischaltung ausführen  
Fertig!



### Nachhaltig & wieder- verwendbar

Mit nur einem Codierinterface  
können viele weitere Funktionen  
online bestellt und ausgeführt werden.  
Unsere Empfehlung: Codier-Flatrate

**Vielen Dank für Ihr Interesse an unseren Produkten!**

Diese Einbauanleitung ist Eigentum der Firma k-electronic Fahrzeugtechnik und gehört zum Inhalt eines erworbenen Nachrüstsets, diese Anleitung darf nicht weitergegeben, verkauft, gehandelt bzw. verteilt werden. Verstöße werden zivil- sowie strafrechtlich verfolgt.

**k-electronic Fahrzeugtechnik GmbH**  
Ihr Spezialist rund um die Kfz - Elektronik



## VORSCHAU / PREVIEW

**Bitte beachten Sie:**

**Vollständige Einbauanleitungen sind stets Bestandteil unserer Nachrüstpakete.**

1



**Das Nachrüstpaket samt zugehöriger vollständiger Einbauanleitung ist unter**

**[www.k-electronic-shop.de](http://www.k-electronic-shop.de)**

**bestellbar.**



**Wir freuen uns auf Ihre Bestellung.**



**Anleitungen werden am Tag des  
Warenausganges bequem per  
E-Mail versendet, zusätzlich sind diese in  
Ihrem persönlichen Kunden-Portal  
downloadbar\*.**

**\*insofern ein Kundenkonto im Bestellvorgang erstellt wurde.**

**Bitte beachten Sie:**

**Die zu unseren Produkten gehörenden Einbauanleitungen können nicht vorab  
ausgegeben werden.**

2



---

## k-electronic® GmbH

IHR PROFI RUND UM DIE ORIGINALE NACHRÜSTUNG IHRES AUDI | VW | SEAT | SKODA



**Bitte beachten Sie doch auch unsere  
FAQ / Häufig gestellte Fragen Bereiche!**

---

**Antworten auf häufig gestellte allgemeine  
Fragen finden Sie hier:**

**[www.k-electronic.de/FAQ](http://www.k-electronic.de/FAQ)**

---

3



**Antworten auf häufig gestellte technische  
Fragen finden Sie hier:**

**[www.k-electronic.de/FAQ-Technik](http://www.k-electronic.de/FAQ-Technik)**

---