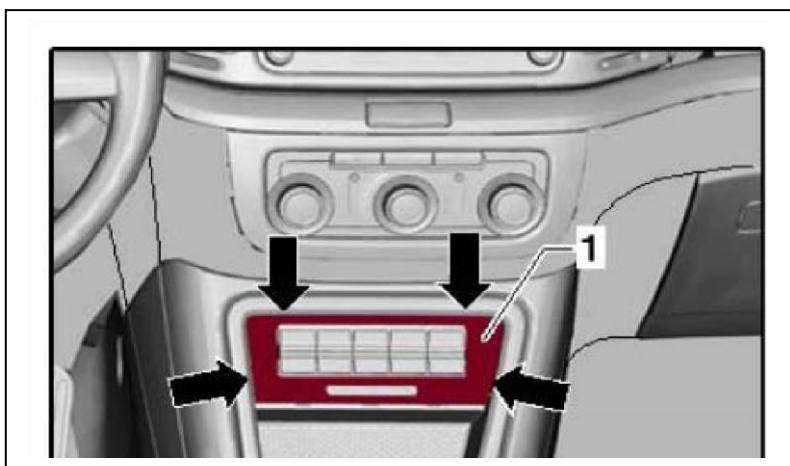



# Einbauanleitung Start-Stopp-Modul für VW Sharan 7N

1. Parkbremse anziehen.
2. Zündung und alle elektrischen Verbraucher ausschalten. Zündschlüssel abziehen.
3. Tastermodul -1- an den Verrastungen –Pfeile-, unter Berücksichtigung der angeschlossenen Leitungslängen, gerade nach hinten aus der Mittelkonsole ausrasten.



1

4. Alle ausstattungsabhängig vorhandenen Steckverbindungen entriegeln und trennen. Dazu Entriegelungslasche (2) herunterdrücken und Riegel (3) in Pfeilrichtung (grün) drücken. Tastermodul entnehmen. (Abb. zeigt ähnliche Steckverbindung)




(2)

5. Am Stecker der Tasterreihe des Tastermoduls, in der sich der Start-Stopp-Taster befindet, den Kontaktträger (3) vom Steckergehäuse (4) trennen.




(4)



Kontaktträger nach  
Entfernung des Gehäuses

Dazu Entriegelungslasche (2) in Pfeilrichtung (grün) drücken und Kontaktträger (3) aus dem Steckergehäuse (4) herausziehen. (Abb. zeigt ähnlichen Stecker)



## VORSCHAU / PREVIEW

**Bitte beachten Sie:**

**Vollständige Einbauanleitungen sind stets Bestandteil unserer Nachrüstpakete.**

1



**Das Nachrüstpaket samt zugehöriger vollständiger Einbauanleitung ist unter**

**[www.k-electronic-shop.de](http://www.k-electronic-shop.de)**

**bestellbar.**



**Wir freuen uns auf Ihre Bestellung.**

**Anleitungen werden am Tag des  
Warenausganges bequem per  
E-Mail versendet, zusätzlich sind diese in  
Ihrem persönlichen Kunden-Portal  
downloadbar\*.**

**\*insofern ein Kundenkonto im Bestellvorgang erstellt wurde.**

**Bitte beachten Sie:**

**Die zu unseren Produkten gehörenden Einbauanleitungen können nicht vorab  
ausgegeben werden.**

2



---

## k-electronic® GmbH

IHR PROFI RUND UM DIE ORIGINALE NACHRÜSTUNG IHRES AUDI | VW | SEAT | SKODA



**Bitte beachten Sie doch auch unsere  
FAQ / Häufig gestellte Fragen Bereiche!**

---

**Antworten auf häufig gestellte allgemeine  
Fragen finden Sie hier:**

**[www.k-electronic.de/FAQ](http://www.k-electronic.de/FAQ)**

---

3



**Antworten auf häufig gestellte technische  
Fragen finden Sie hier:**

**[www.k-electronic.de/FAQ-Technik](http://www.k-electronic.de/FAQ-Technik)**

---